



Государственное автономное учреждение
дополнительного профессионального образования Ярославской области
«Институт развития образования»

Региональный модельный центр дополнительного образования детей
Ярославской области



Оценка качества деятельности организаций, реализующих дополнительные общеобразовательные программы

Кашина Оксана Валерьевна,
старший методист регионального модельного центра
дополнительного образования детей Ярославской области



Персонифицированное дополнительное образование Ярославской области

организации, реализующие дополнительные общеобразовательные программы	838
организации дополнительного образования (4 – государственные, 68 – муниципальных)	72
организации спортивной подготовки (4 – государственные, 34 – муниципальных)	38
частные организации (АНО, ИП, ООО, ЧОУ, ЧУДО, из них: 12 – из других регионов)	76
государственные организации сферы образования (интернаты, колледжи, школы...)	67
государственные организации сферы социального обеспечения (СРЦ, ЦМППП)	9
муниципальные дошкольные образовательные организации	289
общеобразовательные организации (муниципальные и государственные)	331
федеральные организации (академии, университеты)	8


Нормативно-правовые основы оценки качества деятельности организаций, реализующих дополнительные общеобразовательные программы

2012 Федеральный закон № 273-ФЗ «Об образовании в Российской Федерации»

2018 Концепция персонифицированного дополнительного образования детей в Ярославской области

2019 Региональный проект «Успех каждого ребенка» (до 2024 года)

2022 План работы по реализации Концепции развития дополнительного образования детей до 2030 года, I этап (2022 - 2024 годы) в Ярославской области



«УТВЕРЖДАЮ»

Директор
департамента культуры Ярославской
области


М.В. Васильева
«20» июня 2022 г.

«УТВЕРЖДАЮ»

Директор
департамента по физической культуре,
спорту и молодежной политике
Ярославской области


И.П. Рорганов
«20» июня 2022 г.

«УТВЕРЖДАЮ»

Первый заместитель
директора департамента образования
Ярославской области


С.В. Астафьева
«20» июня 2022 г.


Плана работы
по реализации Концепции развития дополнительного образования детей до 2030 года,
1 этап (2022 - 2024 годы) в Ярославской области

15.	Проведение оценки удовлетворенности обучающихся и (или) их родителей (законных представителей) доступностью и качеством предоставления образовательных услуг в сфере дополнительного образования	Не позднее 15 рабочих дней до фактического срока исполнения, установленног о Концепцией	ДО ЯО	доклад в Минпросвещения России	
15.1.	Оценка качества деятельности организаций, реализующих дополнительные общеобразовательные программы (с использованием автоматизированной информационной системы «Модуль независимой оценки качества»)	2022-2024	ГАУ ДПО ЯО ИРО		1. Доля детей в возрасте от 5 до 18 лет, охваченных дополнительным образованием

АСМА

Данный опрос проводится в условиях полной анонимности. Персональные данные респондентов не собираются и не доступны никому. Результаты опроса будут доступны для просмотра только инициаторам опроса в виде общей статистической информации.

[НАЧАТЬ ПРОХОЖДЕНИЕ](#)



[О центре](#)

[Муниципальные опорные центры](#)

[Дополнительное образование детей в муниципалитетах](#)

[Сотрудники](#)

[Нормативно-правовые документы](#)

[Мероприятия](#)

[Разработки](#)

[Дополнительные профессиональные программы](#)

[Мониторинг](#)

[Инвентаризация](#)

[Базовые площадки](#)

[РМО специалистов сферы дополнительного образования](#)

[Сообщества](#)

[Контакты](#)



Государственное автономное учреждение дополнительного профессионального образования Ярославской области

Институт развития образования

Яндекс

[Главная](#)

[Мероприятия](#)

[Об институте](#)

[Деятельность](#)

[Платные услуги](#)

[Партнеры](#)

[Контакты](#)

[ИРО](#) > [Об институте](#) > [Центры](#) > [Региональный модельный центр](#) > [Мониторинг](#)

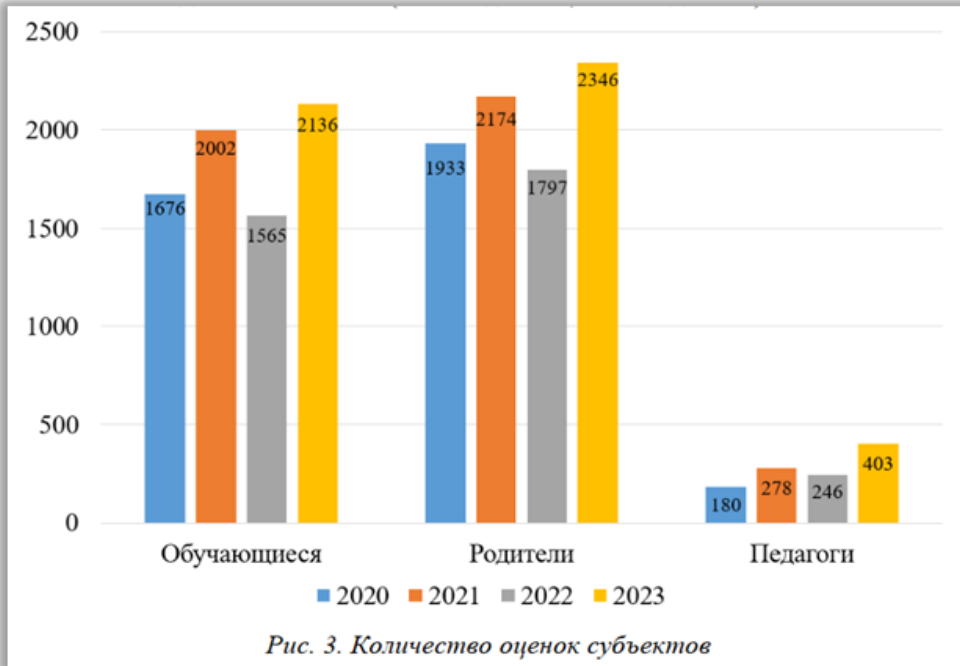
Региональный модельный центр

Оценка качества деятельности организаций, реализующих дополнительные общеобразовательные программы

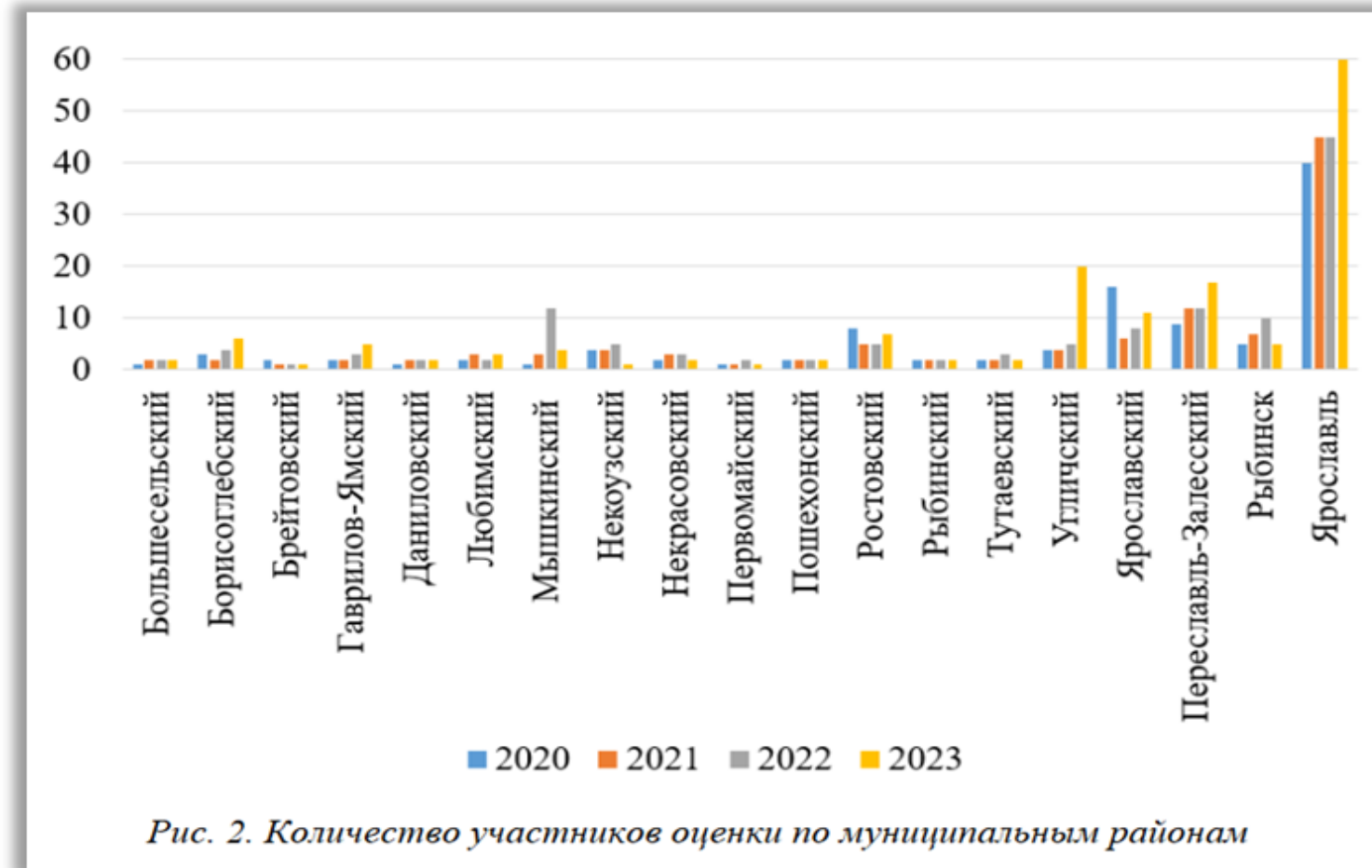
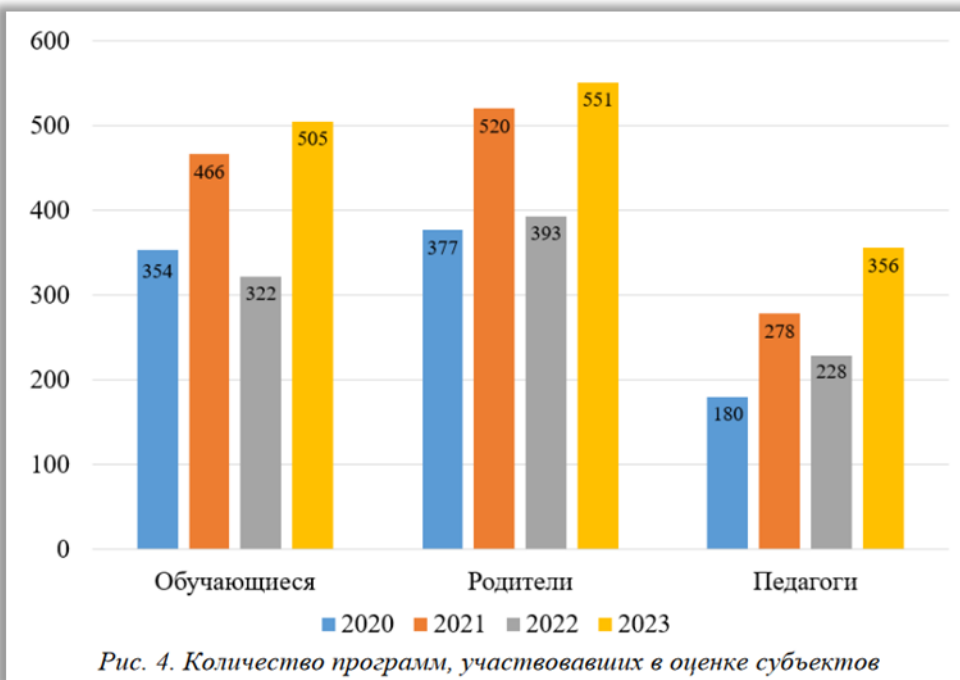
Оценка качества деятельности организаций, реализующих дополнительные общеобразовательные программы, предполагает оценку удовлетворенности и качества предоставления услуг в сфере дополнительного образования Ярославской области

- ▶ Аналитическая справка по результатам независимой оценки качества образования организаций Ярославской области, включенных в реестр портала персонифицированного дополнительного образования (2021)
- ▶ Оценка качества деятельности организаций Ярославской области, реализующих дополнительные общеобразовательные программы (2022)
- ▶ Оценка качества деятельности организаций Ярославской области, реализующих дополнительные общеобразовательные программы (2023)
- ▶ Опрос обучающихся
- ▶ Опрос педагогов дополнительного образования
- ▶ Опрос родителей
- ▶ Первичные статистические данные

Оценка качества деятельности организаций Ярославской области, реализующих дополнительные общеобразовательные программы (2023)



В состав участников оценки из общего числа 156 организаций вошли 69 общеобразовательных организаций, 62 организации дополнительного образования, 14 дошкольных образовательных организаций, 4 организации среднего профессионального образования, 2 детских дома, 2 частные организации, 1 организация дополнительного профессионального образования, 1 организация спортивной подготовки и 1 центр социальной помощи.





**ПЕРСОНАЛИЗИРОВАННОЕ
ДОПОЛНИТЕЛЬНОЕ
ОБРАЗОВАНИЕ**

АСМА

АВТОМАТИЗИРОВАННАЯ
СИСТЕМА
МОНИТОРИНГА И
АНАЛИТИКИ

Оценка качества ДО 2022 - Excel

1	Программа	Организация	Обучающиеся		Родители		Педагог		Рейтинг	
			Оценка	Кол-во оценок	Оценка	Кол-во оценок	Оценка	Кол-во оценок		
3	Веселый квадрат	МОУ ДО...	93,6	11	79,77	11	93,85	2	89,07	
4	Доброволец	МОУ ДО...	94,11	12	82,41	12	74,6	1	83,71	
5	Оператор автоматизированной сельхозтехники	МОУ ДО...	96,79	16	83,82	16	97,6	1	92,74	
6	Читалочка	МОУ ДО...	90,38	14	72,04	14	73,7	1	78,71	
7	Юный тракторист	МОУ ДО...	90,91	11	76,27	11	62	1	76,39	
8	Юный эколог	МОУ ДО...	92,25	9	76,76	10	98,4	1	89,14	
9	Я волонтер	МОУ ДО...	90,49	13	80,78	13	97,8	1	89,69	
10			92,64714	86	78,83571	87	85,42143	8	85,635714	
11			средний балл удовлетворенности по всем программам							85,64
12										
13										
14										
15										
16										

Обязательные условия:

- **100%**-ное участие организаций дополнительного образования
- **2** программы от организации-участницы
- совокупное участие в опросе **3** субъектов по каждой программе: обучающихся, их родителей (законных представителей) и педагога дополнительного образования (руководителя объединения дополнительного образования)



ПЕРСОНФИЦИРОВАННОЕ ДОПОЛНИТЕЛЬНОЕ ОБРАЗОВАНИЕ

АСМА

АВТОМАТИЗИРОВАННАЯ
СИСТЕМА
МОНИТОРИНГА И
АНАЛИТИКИ

Сроки:

30 мая – 30 декабря 2024 года

Продолжительность:

6 месяцев

АКТИВНЫЕ ЗАВЕРШЕННЫЕ

Оценка родителем дополнительной общеобразовательной программы

Опрос родителя

Общедоступный

Дата начала: 30.05.2024 03:00
Дата завершения: 01.12.2024 03:00
Статус: Опубликован
Регион: Ярославская область

[СТАТИСТИКА](#) [ПРЕДПРОСМОТР](#) [ИЗМЕНИТЬ](#) [УДАЛИТЬ](#)

Оценка педагогом дополнительной общеобразовательной программы

Опрос педагога

Общедоступный

Дата начала: 30.05.2024 03:00
Дата завершения: 01.12.2024 03:00
Статус: Опубликован
Регион: Ярославская область

[СТАТИСТИКА](#) [ПРЕДПРОСМОТР](#) [ИЗМЕНИТЬ](#) [УДАЛИТЬ](#)

Оценка обучающимся дополнительной общеобразовательной программы

Опрос обучающегося

Общедоступный

Дата начала: 30.05.2024 03:00
Дата завершения: 01.12.2024 03:00
Статус: Опубликован
Регион: Ярославская область

[СТАТИСТИКА](#) [ПРЕДПРОСМОТР](#) [ИЗМЕНИТЬ](#) [УДАЛИТЬ](#)

Добро пожаловать!

ОТКРЫТЫЕ ОПРОСЫ

! Данный опрос проводится в условиях полной анонимности. Персональные данные респондентов не собираются и не доступны никому. Результаты опроса будут доступны для просмотра только инициаторам опроса в виде общей статистической информации.



НЕ ПРОЙДЕННЫЕ

ЧАСТИЧНО ПРОЙДЕННЫЕ

ПРОЙДЕННЫЕ

Опрос обучающегося

Оценка дополнительной общеобразовательной программы обучающимся

Дата начала:

30.05.2024 03:00

Дата завершения:

01.12.2024 03:00

Пройти опрос

Опрос родителей

Оценка дополнительной общеобразовательной программы родителем

Дата начала:

30.05.2024 03:00

Дата завершения:

01.12.2024 03:00

Пройти опрос

Добро пожаловать!

ОТКРЫТЫЕ ОПРОСЫ

! Данный опрос проводится в условиях полной анонимности. Персональные данные респондентов не собираются и не доступны никому. Результаты опроса будут доступны для просмотра только инициаторам опроса в виде общей статистической информации.



НЕ ПРОЙДЕННЫЕ

ЧАСТИЧНО ПРОЙДЕННЫЕ

ПРОЙДЕННЫЕ

Опрос педагога

Оценка дополнительной общеобразовательной программы педагогом

Дата начала:

30.05.2024 03:00

Дата завершения:

01.12.2024 03:00

Пройти опрос

	A	B	C	D	E	F	G	H	I
1	Программа	Организация	Обучающиеся		Родители		Педагог		Рейтинг
27	Азы каллиграфии						89,3	1	
54	Вокальное обучение						100	1	
58	Вокальная студия "Солисты ВИА"						62,5	1	
86	Детский фитнес						100	1	
88	Дискуссионный клуб						81,8	1	
92	Живое слово						98	1	
101	Играем в театр						60,8	1	
112	Интеллект-плюс						68,3	1	
121	Каллиграфия в традиции русского национального письма						77,7	1	
123	Каратэ. Лето						62	1	
139	Летняя изостудия						85,4	1	
140	Летняя школа организаторов						81,8	1	



Команда проекта АСМА просит Вас ответственно подойти к процедуре оценки программы.

Отвечая на вопросы честно, Вы помогаете обучающимся в выборе программы, а педагогам и организациям - в повышении качества образовательных услуг.

Спасибо, что Вы с нами!

ХОРОШО

1

Выберите программу из списка

Выберите программу

← НАЗАД

СОХРАНИТЬ БЕЗ ОТПРАВЛЕНИЯ

ОТПРАВИТЬ

№ п/п	Муниципалитет	Кол-во организаций					Оценка обучающимся					Оценка родителем					Оценка педагогом					Всего оценок участников	Всего программ	Средний балл по всем программам	Средний балл по рейтинговым программам			
		всего	детские сады	школы	УДО	СПО	Количество		Удовлетворенность			Количество		Удовлетворенность			Количество		Удовлетворенность									
							оценок участников	программ	средняя	минимальная	максимальная	разница	оценок участников	программ	средняя	минимальная	максимальная	разница	оценок участников	программ	средняя					минимальная	максимальная	разница
1	Большесельский	2		1	1		16	13	92	70,4	100	29,6	16	14	79,3	55,2	100	44,8	11	11	72,5	58	98,8	40,8	43	20	81,3	87,7
2	Борисоглебский	6		4	2		96	15	83,2	51,1	100	48,9	93	14	63,8	52,2	90,4	38,2	6	6	65,7	60	91,9	31,9	195	18	70,9	77,4
3	Брейтовский	1			1		17	3	92,5	89,6	95,4	5,8	21	4	74,5	65,9	69,1	3,2	5	5	95,6	86,7	99,4	12,7	43	5	88,6	87,3
4	Гаврилов-Ямский	5		3	2		80	15	78,5	43,5	100	56,5	96	17	57,9	36	71,8	35,8	8	5	74,4	61,3	87,3	26	184	19	70,3	74,8
5	Даниловский	2			2		21	3	85	79,1	91,5	12,4	21	3	66,1	59,9	69,3	9,4	2	2	86	77,7	94,3	16,6	44	3	79	78,7
6	Любимский	3			2	1	84	11	86,5	67,4	100	32,6	79	11	73	49,1	100	50,9	6	6	88,1	80	90	10	169	13	82,5	80,5
7	Мьшкунский	4	1	1	2		28	9	72,9	29,2	100	70,8	26	7	45,2	4,4	73,5	69,1	4	4	65,8	51,3	82	30,7	58	11	61,3	67,3
8	Некоузский	1			1		4	1	85,7	85,7	85,7	0	10	1	70,4	70,4	70,4	0	1	1	100	100	100	0	15	1	85,3	85,3
9	Некрасовский	2			2		42	5	88,5	79,8	97,1	17,3	42	5	65,8	60,9	71,2	10,3	8	6	76,5	55	97,3	22,3	92	6	76,9	78,4
10	Первомайский	1			1		2	2	77,4	77,4	77,4	0	49	6	58,1	56,8	60,5	3,7	2	2	81,7	70	93,6	23,6	53	7	72,4	77,2
11	Пошехонский	2			2		47	4	94,2	91,8	97,8	6	47	4	74,1	72,4	77,8	5,4	4	4	86,3	74	97,9	23,9	98	4	84,9	84,9
12	Ростовский	7		1	4		122	12	85,9	68,6	100	31,4	133	13	63,3	51,1	83,1	32	29	21	80,3	50,6	95,5	44,9	284	26	76,5	79,7
13	Рыбинский	2			2		51	5	86,5	84,6	87,9	3,3	51	5	66,5	62,7	71,6	8,9	6	6	73,7	67,8	83,2	15,4	108	8	75,6	77
14	Гутаевский	2			2		45	4	90,4	84,4	97,4	13	44	4	69,6	66,8	74,4	7,6	2	2	88,1	83	93,2	10,2	91	4	82,7	83,5
15	Угличский	20	3	12	3		129	46	75,3	52,1	100	47,9	128	47	60	41,9	100	58,1	17	17	62,4	42	98	56	274	64	65,9	70,4
16	Ярославский	11		9	2		128	24	83,4	43,5	100	56,5	133	25	65,7	38,2	100	61,8	44	41	63,8	35	92	57	305	51	71	71,6
17	Переславль-Залесский	17	4	4	8	1	428	83	82,4	23,2	100	76,8	433	86	65,9	33,8	100	66,2	47	42	84,3	43,3	100	56,7	908	101	77,6	78,5
18	Рыбинск	5		3	1	1	31	7	81,5	57,1	96,8	39,7	32	7	63,9	45,6	80,9	35,3	2	2	93	92	94	2	65	7	79,5	85,2
19	Ярославль	60	6	31	22	1	765	227	81,5	13,7	100	86,3	892	257	62,3	5,9	100	94,1	199	170	75	35,3	100	64,7	1856	397	72,9	75,7
	Итого	153	14	69	62	4	2136	489	84,38	62,7	96,2	33,4	2346	530	65,5	48,91	81,3	32	403	353	79,64	64,37	94,1	30	4885	765	76,58	79,0053
Кол-во организаций							135					113					70											



Государственное автономное учреждение
дополнительного профессионального образования Ярославской области
«Институт развития образования»

Региональный модельный центр дополнительного образования детей
Ярославской области



Спасибо за внимание!

e-mail: kdinfo@iro.yar.ru

тел: 8(4852) 23-09-65