



Региональный этап Всероссийского конкурса
«Педагогический дебют-2025»

Короткова
Светлана
Александровна

педагог дополнительного
образования
МОУ КОЦ «ЛАД»



«СКЕТЧИНГ»



Раздел «Скетчинг животного мира»

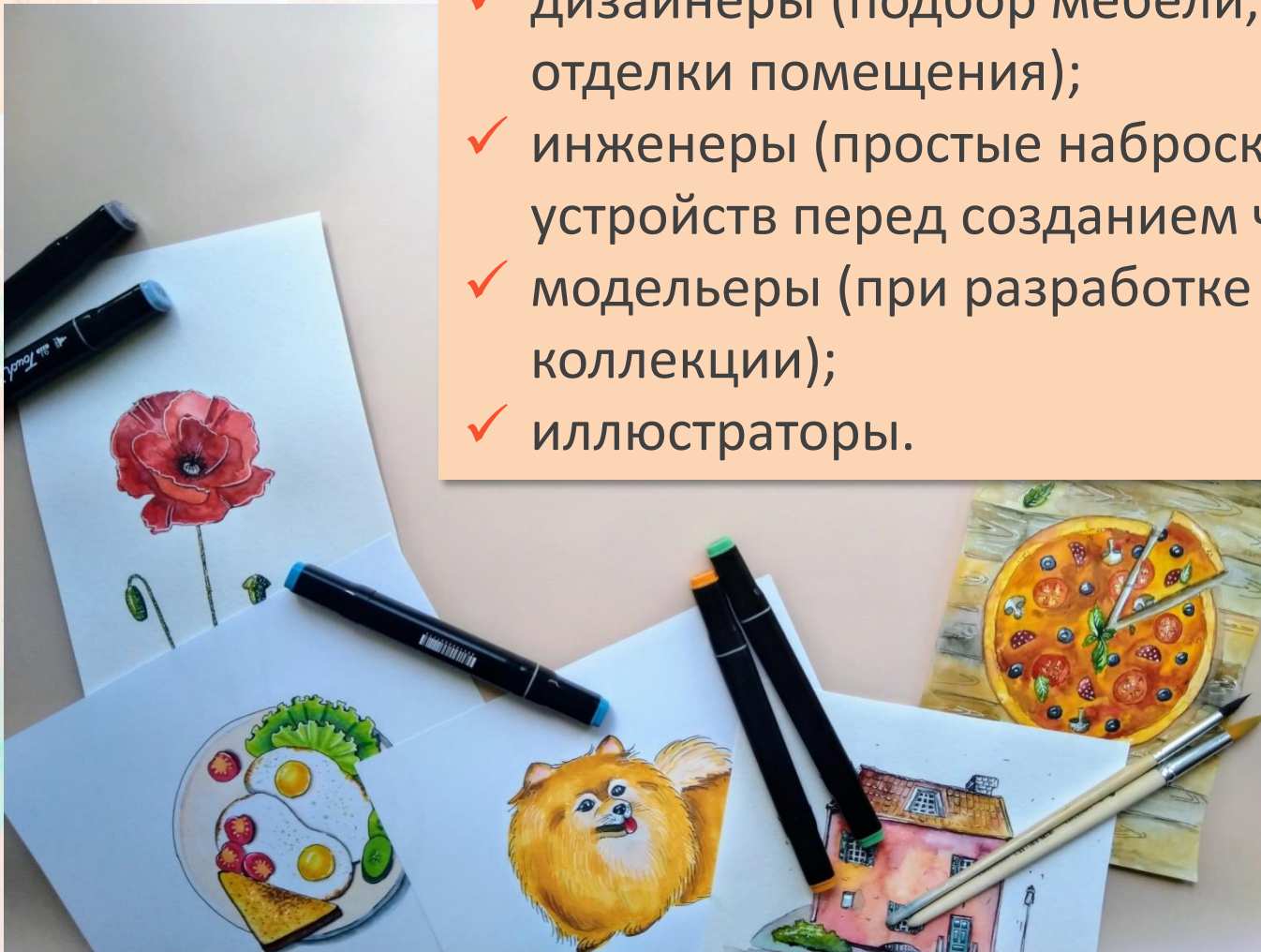
от английского слова «**sketch**» –
набросок, зарисовка, рисунок



Раздел «Food-скетчинг»

КТО ИСПОЛЬЗУЕТ «СКЕТЧИНГ»

- ✓ дизайнеры (подбор мебели, цвета для отделки помещения);
- ✓ инженеры (простые наброски будущих устройств перед созданием чертежей);
- ✓ модельеры (при разработке новой коллекции);
- ✓ иллюстраторы.



ЭФФЕКТИВНЫЕ технологии обучения

1 Информационно-коммуникационные

2 Игровые

3 Здоровьесберегающие

4 Проектные



ИГРОВЫЕ технологии

-занятия становятся **более интересными**;



-облегчается усвоение теоретических вопросов;

-**благоприятный** психологический климат на занятии.



ИГРОВЫЕ упражнения



«Рисование не отрывая руки»





видео

ИГРОВЫЕ упражнения



«Оживи линию/Оживи фигуру»



видео

ИГРОВЫЕ упражнения



«Зеркальное рисование»



«Рисование вслепую»




видео

ИГРОВЫЕ упражнения



«Зентангл» («zen» - созерцание, медитация,
«tangle» - сплетение, путаница)



ЗДОРОВЬЕСБЕРЕГАЮЩИЕ технологии



обеспечить обучающимся возможность **сохранения и укрепления здоровья**

- ✓ Пальчиковая гимнастика
- ✓ Зрительная гимнастика
- ✓ Динамические паузы
- ✓ Кинезиологические упражнения (комплексы движений, позволяющих активизировать межполушарное взаимодействие)

ЭЛЕМЕНТЫ ПРОЕКТНОЙ ТЕХНОЛОГИИ



научить детей применять изучаемую теорию на практике для решения конкретных задач реальной жизни

Скетч-эскиз «Комната моей мечты»



ЭЛЕМЕНТЫ ПРОЕКТНОЙ ТЕХНОЛОГИИ

Скетч-эскиз авторского наряда



ЭЛЕМЕНТЫ ПРОЕКТНОЙ ТЕХНОЛОГИИ

Выставка «Любимый город Ярославль»

Задачи:

- расширить знания детей о достопримечательностях Ярославля;
- воспитывать патриотические чувства и бережное отношение к историческим памятникам, любовь к своему городу;
- научить передавать пропорции архитектурных сооружений и их объем.



ДОСТИЖЕНИЯ УЧАЩИХСЯ

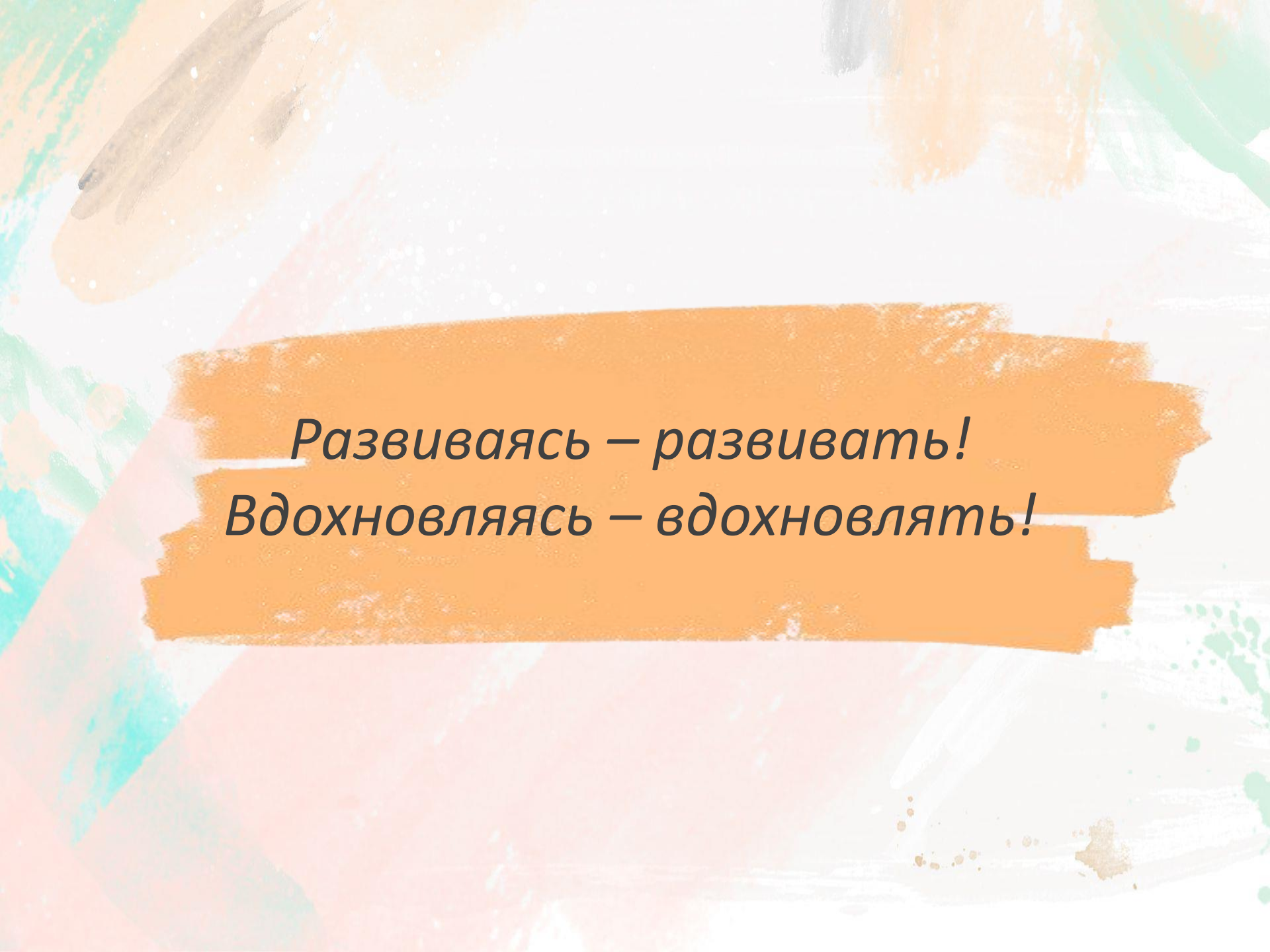


ВЗГЛЯД В БУДУЩЕЕ

- 1 Разработка и реализация программы для подростков «Я дизайнер»



- 2 Экскурсии в музеях+выездные пленэры (г. Ярославль и не только).

The background is a soft, abstract composition of pastel colors. Large, horizontal brushstrokes in shades of light orange and peach are layered over a pale, mint-green background. The brushstrokes have a textured, painterly quality with visible edges and some darker spots. A prominent, wide, horizontal brushstroke in a vibrant orange color runs across the middle of the image, serving as a backdrop for the text. The overall mood is bright, optimistic, and creative.

Развиваясь – развивать!
Вдохновляясь – вдохновлять!

*Благодарю
за внимание*

